




Slagbomen

Toegangscontrole

De combinatie van slagbomen met ons gamma professionele afrasteringen en schuifpoorten garandeert u een complete perimeter beveiliging.

Productdetail



TROEVEN

Een compleet assortiment

Zowel manuele slagbomen (tot 8m) als geautomatiseerde slagbomen (tot 14m) zijn standaard leverbaar. Bijkomende accessoires zoals onder- en overkruipbeveiliging, verkeerslicht, lusedetector, led-signalisatie, vervolledigen het assortiment.

Betrouwbaarheid

De driefasige asynchrone motor en krukas-drijfslag mechanisme garanderen een uiterst betrouwbare en onderhoudsvriendelijke werking. Via de elektronische frequentieregeling wordt een traploze en trillingsvrije openings- en sluitbeweging uitgevoerd – waardoor de slijtage op het mechanisme tot een minimum beperkt wordt.

Toegangscontrole

Alle elektronische toegangscontrole modules zijn implementeerbaar op deze slagboom, waardoor er kan voldaan worden aan de specifieke vereisten van de klant. Onder andere: detectielus, codeklavier, badgelezer, muntslikker,

Kwaliteit

De complete slagboom is opgebouwd uit componenten met een hoogwaardige kwalitatieve afwerkingsgraad. Een behuizing uit geplooid en gelast plaatstaal, beschermd door kataforese en twee lagen structuurlak. De mechanische elementen binnenin zijn electrolytisch verzinkt. De aluminium geëxtrudeerde boom is wit gelakt en voorzien van reflecterende strips. Een eenvoudig configureerbare sturing met tal van mogelijkheden.

Beveiligingsniveau




Toepassingen



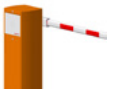


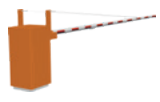
Functionaliteiten

Manuele slagbomen

Standaardkleur: oranje RAL 2000.
Andere RAL-kleuren op aanvraag.

Type	230 Vac	
BL 10		- lengte: 3 - 4 - 5 - 6 - 7 - 8 m - ronde slagboomarm - optie: met steunarm

Automatische slagbomen

Type		Specificaties
BL 229		- Lengtes: van 3 m - 6 m - Bevestiging slagboomarm: links of rechts - Ronde slagboomarm - Voor gemiddeld tot intensief verkeer
BL 40		- Lengtes van 3 -> 8 m / 0,5 m - Bevestiging slagboomarm: links of rechts - Ronde slagboomarm - Voor gemiddeld en brede doorgang
BL 41		- Lengtes van 6 -> 12 m / 0,5 m - Bevestiging slagboomarm: centraal - Ronde slagboomarm - Voor gemiddeld en brede doorgang
BL 52		- Lengtes: van 6 -> 14 m - Bevestiging van de slagboomarm: centraal - Versterkte ovale slagboomarm - Voor extra brede doorgang

Het assortiment telt nog tal van andere slagbomen.
Aarzel niet om contact op te nemen.

Kleuren

Standaardkleur: oranje RAL 2000.
Andere RAL-kleuren: op aanvraag.
Standard: 230 Volt monofasig

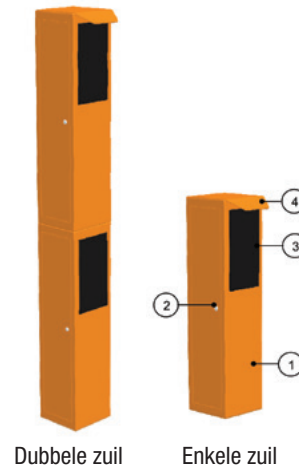
Opties

Afhankelijk van het type, zijn diverse opties mogelijk, bvb.

- - Onderkruipbeveiliging
- - Knipperlicht
- - Signalisatielampen op de slagboomarm
- - Inductielusdetector
- - Afstandsbedieningen
- - Sleutelschakelaar
- - Kaartlezer
- ...

Zuilen voor toegangscontrole

Er is een uitgebreid gamma losstaande zuilen beschikbaar.
Gelieve ons daarvoor te raadplegen.



Betafence Belgium NV / Blokkestraat 34 b, B-8550 Zwevegem
+ 32 (0)56 73 46 46 | info.benelux@betafence.com | betafence.be / betafence.nl

Betafence is wereldmarktleider in omheiningoplossingen, toegangscontrole en detectiesystemen voor perimeterbeveiliging. Alle Betafence bedrijfs- en productnamen zijn handelsmerken van PRÆSIDIAD Group Limited. Het assortiment en de producten kunnen worden gewijzigd zonder voorafgaande waarschuwing. Betafence is er trots op een PRÆSIDIAD-merk te zijn en maakt deel uit van een wereldwijd netwerk waarin het met Guardiar en Hesco samenwerkt als leider in perimeter beveiligingssystemen en -oplossingen. Meer informatie vindt u op praesidiad.com.

BETAFENCE
Securing What Matters
betafence.be/nl/contact-betafence

